



# Seminarreihe „Online-Meetings moderieren“ (OMM) Teil II: Visualisierung + Interaktion

Referent: Marc Schmieder, Pfefferwerk Personalentwicklung

Das Projekt „Pfefferwerk innovativ“ wird im Rahmen des Programms „Rückenwind<sup>+</sup>“ durch das Bundesministerium für Arbeit und Soziales und den Europäischen Sozialfonds gefördert.

## Hinweis zur Teilnehmer-Dokumentation

# Seminarreihe: „Online-Meetings moderieren“

Teil I: Einführung	Teil II: Vertiefung	Teil III: Praxisaustausch?
<ul style="list-style-type: none"><li>• Grundlagen Moderation</li><li>• Herausforderungen Online-Moderation</li><li>• Konferenz-Tools: Jitsi + Zoom</li></ul>	<ul style="list-style-type: none"><li>• <u>Interaktive Tools:</u><ul style="list-style-type: none"><li>• Mindmeister</li><li>• Meistertask</li><li>• Whiteboards</li><li>• Mentimeter</li><li>• Oncoo</li></ul></li></ul>	<ul style="list-style-type: none"><li>• <u>Wenn möglich und gewünscht noch mehr...</u><ul style="list-style-type: none"><li>• Werkzeuge</li><li>• Tipps und Tricks</li><li>• Gemeinsames Ausprobieren</li></ul></li></ul>

# Einstiegsrunde



- **Zur Person:** Name, Einrichtung, seit wann beim PW?
- **Zum Thema:** Mein Lieblingstool für digitale Zusammenarbeit...

# Agenda

- **Grundlagen der Visualisierung und Tool-Auswahl**
- **Konkrete Tools für Eure Meetings:**
  - **Mindmaps mit Mindmeister**
  - **Taskmanagement mit Meistertask**
  - **Digitale Whiteboards (Miro, Padlet, Concept-Board)**
  - **Umfragen mit Mentimeter**
  - **Schnelle Kartenabfragen mit Oncoo**
- **Abschließender Überblick und Vergleich**

Leitsatz für die Visualisierung in Meetings:

**„Teams arbeiten (immer)  
an einer Grundlage.“**

## Verschiedene Varianten des Tool-Einsatzes

Funktionen der Konferenz-Software	Bildschirm-Teilen
<ul style="list-style-type: none"> <li>• Gruppenräume</li> <li>• Whiteboard / Kommentieren</li> <li>• Umfragen</li> <li>• Chat</li> <li>• ...</li> </ul>	<p><u>Prinzip: „Eine(r) schreibt, alle sehen“:</u></p> <ul style="list-style-type: none"> <li>• Powerpoint</li> <li>• PDF</li> <li>• Word/Excel</li> <li>• ...</li> </ul>
Zusätzliche Software-Tools	Einbindung analoger Methoden
<p><u>Prinzip: „Gemeinsam Input liefern bzw. etwas erarbeiten“:</u></p> <ul style="list-style-type: none"> <li>• Mindmaps</li> <li>• Whiteboards</li> <li>• Dokumente</li> <li>• ...</li> </ul>	<p><u>Prinzip: „Etwas jenseits des Bildschirms machen und dann per Video teilen“:</u></p> <ul style="list-style-type: none"> <li>• Flipchart / Whiteboard im Hintergrund</li> <li>• Mal-, Bastel-, Sammel-, Denk-, Bewegungs-Aufgaben...</li> </ul>

## Verschiedene Varianten des Tool-Einsatzes

### Funktionen der Konferenz-Software

- Gruppenräume
- Whiteboard / Kommentieren
- Umfragen
- Chat

### Bildschirm-Teilen

Prinzip: „Eine(r) schreibt, alle sehen“:

- Powerpoint
- PDF
- Word/Excel
- ...

### Zusätzliche Software-Tools

Prinzip: „Gemeinsam Input liefern bzw. etwas erarbeiten“:

- Mindmaps
- Whiteboards
- Dokumente
- ...


### Verbindung analoger Methoden

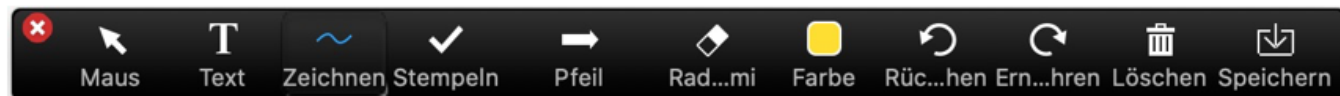
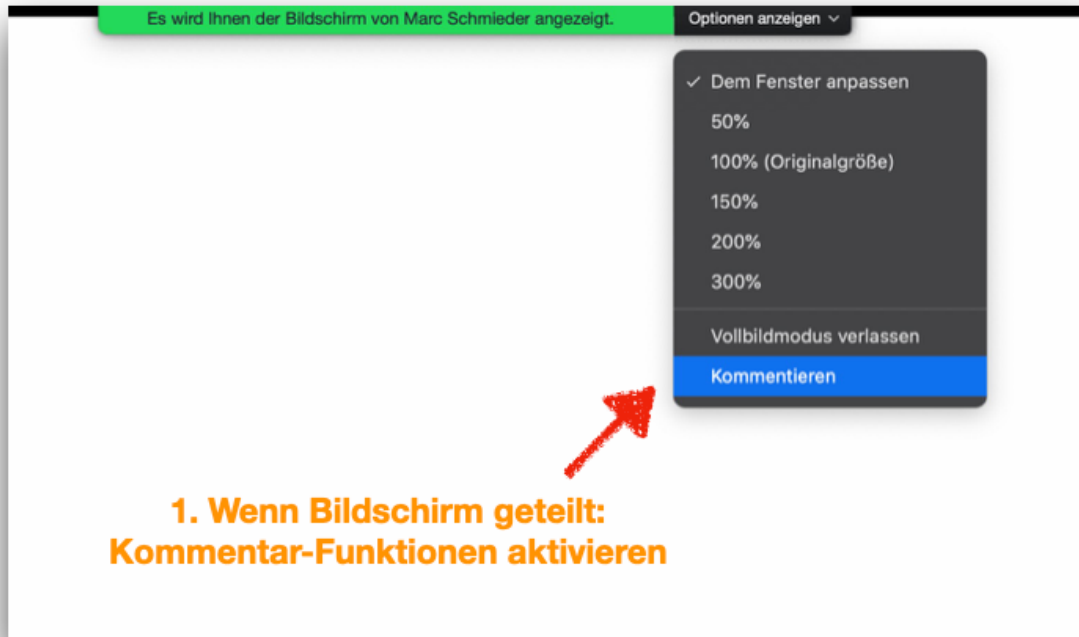
Prinzip: „Etwas jenseits des Bildschirms machen und dann per Video teilen“:

Flipchart / Whiteboard im Hintergrund  
Mal-, Bastel-, Sammel-, Denk-, Bewegungs-Aufgaben...



## Unglaubliche Menge an Werkzeugen



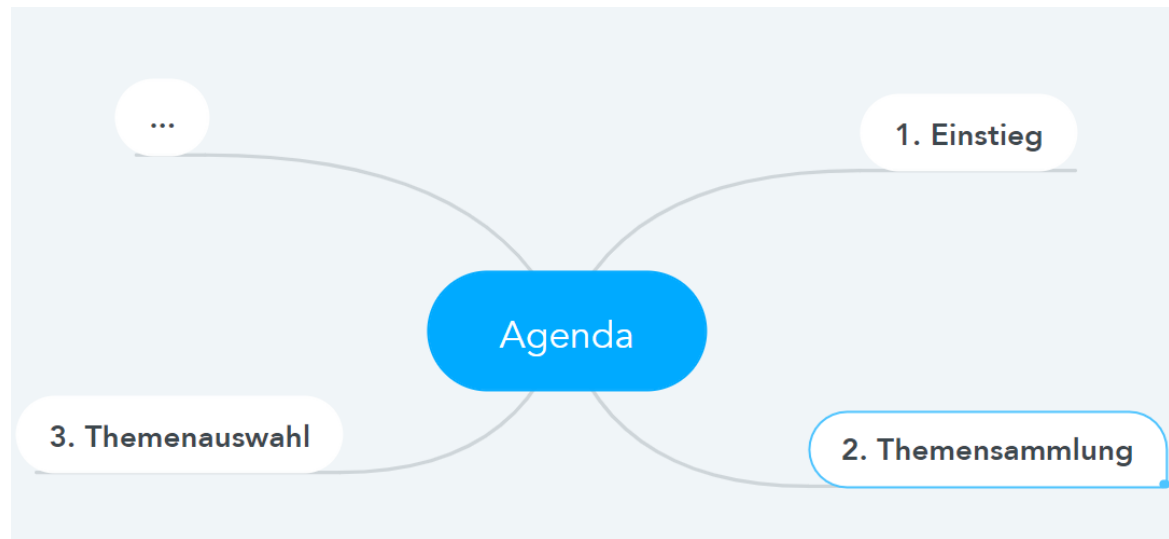


## Kriterien für die Auswahl

- Angemessenheit für die Aufgabe/Methode
- Übersichtlichkeit / Einfachheit in der Bedienung
- Verfügbarkeit + “Barrierefreiheit“
  - Bekanntheit unter den Teilnehmenden
  - Accounts nötig bzw. vorhanden?
  - Nutzbar auf verschiedenen Plattformen/Browsern
  - Ohne Installation möglich?
- Datenschutz



## Kleingruppen-Aufgabe



Testet das Tool und erstellt beispielhaft eine Agenda für eine kommende Teamsitzung.

## Einordnung / Allgemeine Hinweise



- Mindmapping-Tool zur Meeting-Vorbereitung, Konzepterstellung, Projektplanung, Aufbereitung von Informationen...
- Datenschutzkonform und durch Pfefferwerk lizenziert.
- Accounts verfügbar über IT und Personalentwicklung ([schmieder@pfefferwerk.de](mailto:schmieder@pfefferwerk.de)).
- Zusammenarbeit in Gruppen möglich.
- Zugriff über [www.mindmeister.com](http://www.mindmeister.com)
- Anleitung und Links zu Schulungsvideos im Managementsystem (ViFlow) vorhanden.





## Einordnung / Allgemeine Hinweise

- Aufgabenmanagement im Kanban-Stil.
- Datenschutzkonform und durch Pfefferwerk lizenziert.
- Gemeinsam mit Mindmeister über gleichen Account nutzbar.
- Accounts verfügbar über IT und Personalentwicklung ([schmieder@pfefferwerk.de](mailto:schmieder@pfefferwerk.de)).
- Zusammenarbeit in Gruppen möglich.
- Zugriff über [www.meistertask.com](http://www.meistertask.com)
- Anleitung und Links zu Schulungsvideos im Managementsystem (ViFlow) vorhanden.



## Digitale Whiteboards



[www.miro.com](http://www.miro.com)



## Einordnung / Allgemeine Hinweise: Whiteboards

- Unterschiedlich im Bedienkonzepten und Funktionsumfang.
- Derzeit noch keine fürs PW lizenzierte Software: Keine Nutzung für datenschutzrelevante/personenbezogene Daten!
- Hervorragend geeignet für flexibles, interaktives Zusammenarbeiten an komplexen Prozessen/Planungen.
- Achtung: Meist ist in den kostenfreien Versionen eine Registrierung aller Beteiligten erforderlich!



[www.miro.com](https://www.miro.com)



# Mentimeter



[www.oncoo.de](http://www.oncoo.de)



**Offene Fragen?**



- **Zum Befinden:** Wie geht's mir jetzt?
- **Zur Lernergebnis:** Was nehme ich mit?
- **Zum Prozess:** Was hat mir gefallen?;  
Was will ich noch sagen?



- **Weitere Termine und Unterstützungsangebote:**  
<https://padlet.com/lang5/k8hetvlqh81kcxze>
- **Bitte an Teilnehmer-Dokumentation** (Teilnahmenachweis, TN-Fragebogen und Einverständniserklärung zur Datenverarbeitung) **denken!**
- **Bitte Evaluation ausfüllen.**



# Vielen Dank für die Teilnahme!

Das Projekt „Pfefferwerk innovativ“ wird im Rahmen des Programms „Rückenwind<sup>+</sup>“  
durch das Bundesministerium für Arbeit und Soziales und den Europäischen Sozialfonds gefördert.